

# 在学学生ガイダンス 在学学生ガイダンス




2024年4月  
教学センター 教務グループ



- ポリシーカード
- クラス担任と学年暦・校舎配置図
- CITポータル修学上の基本機能、メール配信・電話連絡
- 授業時間表(時間割)
- 履修上限単位と除外科目
- 累積GPA算出について
- 成績一覧表・学生時間割表
- 教養特別科目分野
- 学部指定科目群の履修・テーマ別科目の確認と履修
- 教務相談室の開設・学生サポートセンター
- TOEIC IPテスト・グローバルラウンジ・SA(学生サポーター)
- ウォレットの取得とイーサリアムアドレスの提出
- 各種証明書の発行方法
- 大学院

# ポリシーカード



## ■ DP : ディプロマ・ポリシー

学生が卒業時まで<sup>に</sup>共通的に身に付けておくべき能力や資質を示すもので、学科としての人材養成の方針

## ■ CP : カリキュラム・ポリシー

ディプロマ・ポリシーに示した能力や資質を身に付けさせるために、

学科としてどのような教育を行うかを示すもので、学科としての教育

- ※ <sup>や科目編成の方針</sup>ポリシーカードは常に携帯して下さい。  
DP・CPを意識したうえで、修学を進めることが重要です。  
必ず読んで、理解するようにしてください。

# クラス担任・学年暦



全学共通事項

## 『千葉工業大学』アプリの『学生資料室』に掲載

### ■ クラス担任の紹介

(3年次のクラス担任は学科の先生に代わります)

### ■ 学年暦 (13週)

(全学的なイベント、授業・共通試験の期間、履修登録期間等が記載されています)

学年暦・クラス担任表

2024年度 学科長・クラス担任表

学部	学科	学部長	学助	学務	学監	学務	学務
工学部	機械工学科	藤原 邦夫	藤原 邦夫	藤原 邦夫	藤原 邦夫	藤原 邦夫	藤原 邦夫
	機械システム工学科	木村 昌雄	木村 昌雄	木村 昌雄	木村 昌雄	木村 昌雄	木村 昌雄
	電気システム工学科	山根 隆夫	山根 隆夫	山根 隆夫	山根 隆夫	山根 隆夫	山根 隆夫
	応用システム工学科	山根 隆夫	山根 隆夫	山根 隆夫	山根 隆夫	山根 隆夫	山根 隆夫
経済学部	経済学科	藤原 邦夫	藤原 邦夫	藤原 邦夫	藤原 邦夫	藤原 邦夫	藤原 邦夫
	経営学系	山根 隆夫	山根 隆夫	山根 隆夫	山根 隆夫	山根 隆夫	山根 隆夫
	会計学系	山根 隆夫	山根 隆夫	山根 隆夫	山根 隆夫	山根 隆夫	山根 隆夫
	ファイナンス学科	山根 隆夫	山根 隆夫	山根 隆夫	山根 隆夫	山根 隆夫	山根 隆夫
文学部	文学部	山根 隆夫	山根 隆夫	山根 隆夫	山根 隆夫	山根 隆夫	山根 隆夫
	文学部	山根 隆夫	山根 隆夫	山根 隆夫	山根 隆夫	山根 隆夫	山根 隆夫
	文学部	山根 隆夫	山根 隆夫	山根 隆夫	山根 隆夫	山根 隆夫	山根 隆夫
	文学部	山根 隆夫	山根 隆夫	山根 隆夫	山根 隆夫	山根 隆夫	山根 隆夫

⇒ 学生総合窓口の開閉時間は、平日9時-17時、土曜9時-12時です。

※ 祝日に授業が行われる日があります。

**前期 7月15日(月曜日授業)**

**後期 9月23日(月曜日授業)**

**10月14日(月曜日授業)**

**11月 4日(月曜日授業)**

2024年度 学年暦

前期	後期																																																																						
<table border="1"> <tr><td>1</td><td>2</td><td>3</td><td>4</td><td>5</td><td>6</td><td>7</td></tr> <tr><td>8</td><td>9</td><td>10</td><td>11</td><td>12</td><td>13</td><td>14</td></tr> <tr><td>15</td><td>16</td><td>17</td><td>18</td><td>19</td><td>20</td><td>21</td></tr> <tr><td>22</td><td>23</td><td>24</td><td>25</td><td>26</td><td>27</td><td>28</td></tr> <tr><td>29</td><td>30</td><td>31</td><td></td><td></td><td></td><td></td></tr> </table>	1	2	3	4	5	6	7	8	9	10	11	12	13	14	15	16	17	18	19	20	21	22	23	24	25	26	27	28	29	30	31					<table border="1"> <tr><td>1</td><td>2</td><td>3</td><td>4</td><td>5</td><td>6</td><td>7</td></tr> <tr><td>8</td><td>9</td><td>10</td><td>11</td><td>12</td><td>13</td><td>14</td></tr> <tr><td>15</td><td>16</td><td>17</td><td>18</td><td>19</td><td>20</td><td>21</td></tr> <tr><td>22</td><td>23</td><td>24</td><td>25</td><td>26</td><td>27</td><td>28</td></tr> <tr><td>29</td><td>30</td><td>31</td><td></td><td></td><td></td><td></td></tr> </table>	1	2	3	4	5	6	7	8	9	10	11	12	13	14	15	16	17	18	19	20	21	22	23	24	25	26	27	28	29	30	31				
1	2	3	4	5	6	7																																																																	
8	9	10	11	12	13	14																																																																	
15	16	17	18	19	20	21																																																																	
22	23	24	25	26	27	28																																																																	
29	30	31																																																																					
1	2	3	4	5	6	7																																																																	
8	9	10	11	12	13	14																																																																	
15	16	17	18	19	20	21																																																																	
22	23	24	25	26	27	28																																																																	
29	30	31																																																																					

【履修登録期間】  
 新入生(2024年度入生)  
 履修登録期間: 4月 8日(月) ~ 4月15日(土)  
 履修訂正期間: 4月16日(日) ~ 4月23日(木)  
 【在学】  
 履修登録期間: 4月 1日(月) ~ 4月15日(土)  
 (履修訂正期間を含む)  
 【履修訂正期間】  
 新入生・在学生共通  
 決まり変更(1ポータルでお知らせします)。

2024年度 学年暦

前期	後期																																																																						
<table border="1"> <tr><td>1</td><td>2</td><td>3</td><td>4</td><td>5</td><td>6</td><td>7</td></tr> <tr><td>8</td><td>9</td><td>10</td><td>11</td><td>12</td><td>13</td><td>14</td></tr> <tr><td>15</td><td>16</td><td>17</td><td>18</td><td>19</td><td>20</td><td>21</td></tr> <tr><td>22</td><td>23</td><td>24</td><td>25</td><td>26</td><td>27</td><td>28</td></tr> <tr><td>29</td><td>30</td><td>31</td><td></td><td></td><td></td><td></td></tr> </table>	1	2	3	4	5	6	7	8	9	10	11	12	13	14	15	16	17	18	19	20	21	22	23	24	25	26	27	28	29	30	31					<table border="1"> <tr><td>1</td><td>2</td><td>3</td><td>4</td><td>5</td><td>6</td><td>7</td></tr> <tr><td>8</td><td>9</td><td>10</td><td>11</td><td>12</td><td>13</td><td>14</td></tr> <tr><td>15</td><td>16</td><td>17</td><td>18</td><td>19</td><td>20</td><td>21</td></tr> <tr><td>22</td><td>23</td><td>24</td><td>25</td><td>26</td><td>27</td><td>28</td></tr> <tr><td>29</td><td>30</td><td>31</td><td></td><td></td><td></td><td></td></tr> </table>	1	2	3	4	5	6	7	8	9	10	11	12	13	14	15	16	17	18	19	20	21	22	23	24	25	26	27	28	29	30	31				
1	2	3	4	5	6	7																																																																	
8	9	10	11	12	13	14																																																																	
15	16	17	18	19	20	21																																																																	
22	23	24	25	26	27	28																																																																	
29	30	31																																																																					
1	2	3	4	5	6	7																																																																	
8	9	10	11	12	13	14																																																																	
15	16	17	18	19	20	21																																																																	
22	23	24	25	26	27	28																																																																	
29	30	31																																																																					

【履修登録期間】  
 新入生(2024年度入生)  
 履修登録期間: 4月 8日(月) ~ 4月15日(土)  
 履修訂正期間: 4月16日(日) ~ 4月23日(木)  
 【在学】  
 履修登録期間: 4月 1日(月) ~ 4月15日(土)  
 (履修訂正期間を含む)  
 【履修訂正期間】  
 新入生・在学生共通  
 決まり変更(1ポータルでお知らせします)。

# キャンパスの校舎配置図

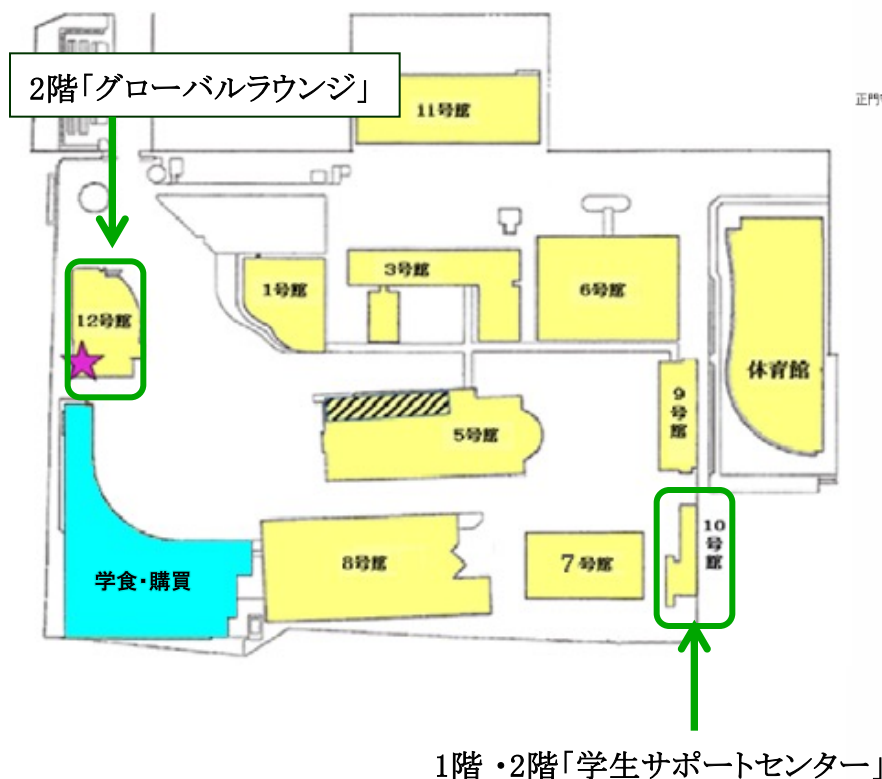


千葉工業大学

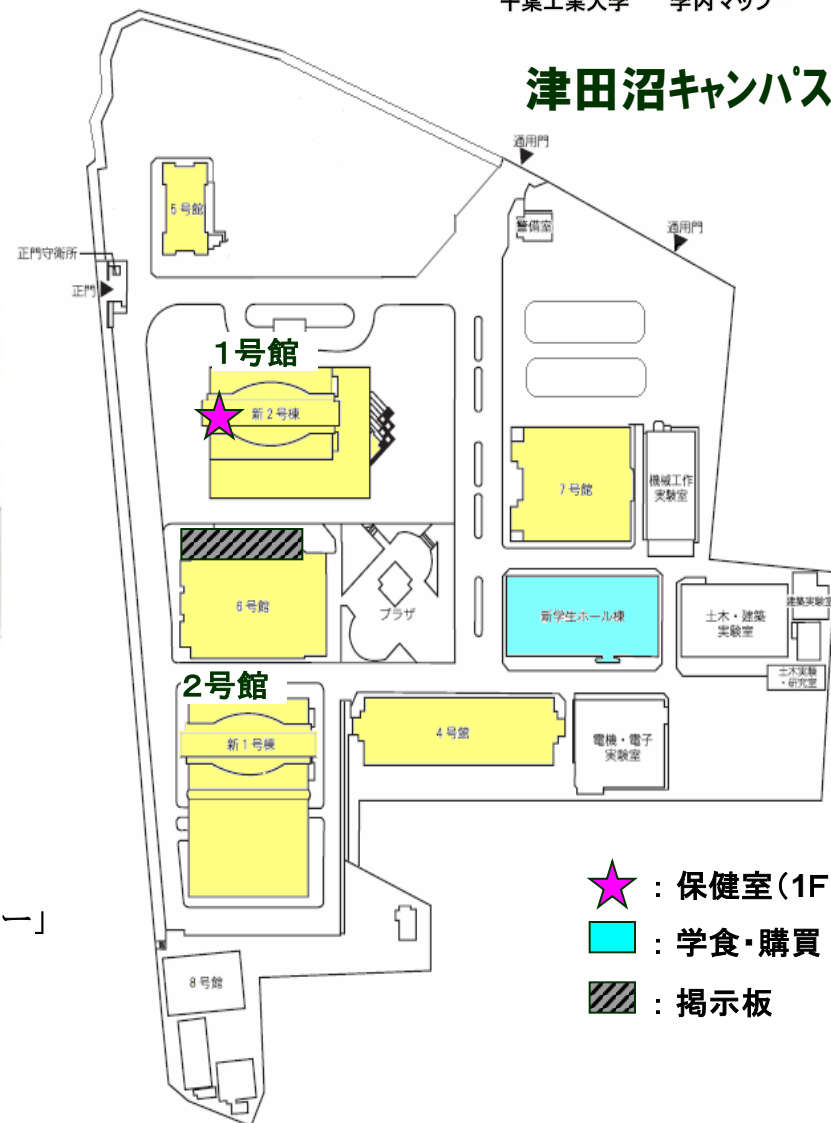


学内マップ

## 新習志野キャンパス



## 津田沼キャンパス



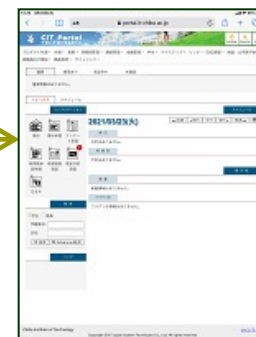
# CITポータル

ポータルサイト 修学上の基本機能

<https://portal.it-chiba.ac.jp/>



千葉工業大学



CITポータル

## [情報参照系]

★時間割表情報、シラバス参照、成績照会、出欠情報、学修ポートフォリオが参照できます。

⇒「時間割表」の参照では、年間履修の結果と履修を加味した進級、卒業判定が確認できます。履修登録後は必ず確認してください！

⇒「成績照会」で各学期及び全体の成績を確認してください！

⇒「学修ポートフォリオ」では、これまでの学修度が参照できます。

## [操作系]

★履修登録、マイステップ登録、授業アンケート回答が操作できます。

CIT Portal  
千葉工大 ポータルサイト

ポータル 教務関連 就職システム

自身の学籍情報、健康診断情報  
教員情報などが参照できます。  
※健康診断情報はGW明けまで  
照会は出来ません。

もっと見る

各種お知らせを参照できます。

インフォメーション

## 成績照会機能の補足

年度学期ごとに履修科目の成績を参照できます。

<表示パターン>  
「まとめて表示」を選択して表示すると、科目分類毎に参照することが  
できます。

<PDF出力>  
画面右上にある「PDF」を選択すると、PDF ファイルで出力することも  
可能です。

- 卒業要件単位・・・卒業に必要な単位数を表示しています。  
※進級については、お手数ですが別途学生資料室メニューより「資格要件」をご確認ください。
- 修得済単位・・・既に修得した単位数を表示しています。
- 履修中単位・・・履修している単位数を表示しています。※授業科目のみ表示されます。
- 合計単位・・・修得済単位と履修中単位を合計した単位数を表示しています。

科目分類	卒業要件単位	修得済単位	履修中単位	合計単位
総単位	124.0	44.0	0.0	44.0
教養科目	36.0	18.0	0.0	18.0
Cスキル	7.0	5.0	0.0	5.0
必修				
選択				
人間力				
必修				
選択				
国際理解				
必修				
選択必修				

# メール配信

大学から配信されるメールは

全て **MARINE**のメールアドレスに配信します

必ず**iPad**の**Gmail**アプリにアカウントを設定し  
毎日チェックしてください。

s○○○○○○○@s.chibakoudai.jp

# 電話連絡



緊急の場合や重要な事項について、電話連絡をする場合があります。

大学関係の電話番号は、**0 4 7 - 4 5 4 - ●●●●** または **0 4 7 - 4 7 8 - ●●●●**です。

これらの番号からの電話には必ず出てください。

応答できない場合は折返し電話をしてください。

どうしても、連絡がつかない場合は保証人へも連絡する場合があります。





# 授業時間表(時間割)

時間割が記載されている「授業時間表&履修ガイド2024」は、「CIT\_Library」及び「学生資料室」に掲載されています。  
※オンライン形式の授業、対面形式でも変則となる授業もあります。



千葉工業大学



CIT Library  
授業時間教 &  
履修ガイド

or



千葉工業大学



学生資料  
室




授業時間教 &  
履修ガイド




- 授業が行われる教室および時間割の変更については、CITポータル-履修授業から確認してください。

1つの授業は標準で1回120分、13回で構成されています！



# 履修上限40単位と除外科目 (CAP除外)



この制限は、単位の修得に関わらず、1年間に履修登録できる単位の制限です。


この上限を超えての履修登録はできないので、前期・後期それぞれ20単位を目安に、必ず年間の履修計画をたてて、履修登録をしてください。なお、この履修上限に含まない科目は表のとおりです。履修計画をたてる際には、考慮してください



年間履修単位上限_除外科目
外部資格による「認定」科目
教職関連科目
「初年次教育」
「キャリアデザイン1・2・3」
教養特別科目分野の科目
他学部・他学科・他大学の授業科目
各学科が開講する専門特別講義
補習授業として開講されている科目(クラス)

「授業時間表&履修ガイド」または「教育課程表」に記載されています。





# 履修上限48単位と除外科目

対象は社会システム科学部

この制限は、単位の修得に関わらず、1年間に履修登録できる単位の制限です。

この上限を超えての履修登録はできないので、前期・後期それぞれ24単位を目安に、必ず年間の履修計画をたてて、履修登録をしてください。なお、この履修上限に含まない科目があるので、履修計画をたてる際には、考慮してください。



「授業時間表&履修ガイド」に記載されています。



千葉工業大学



CIT Library  
授業時間表  
&  
履修ガイド

or



千葉工業大学



学生資料  
室



授業時間表  
&  
履修ガイド



除外科目 (2016入学以降)	除外科目 (2015年度以前入学)
外部資格による「認定」科目	外部資格による「認定」科目
教職関連科目	教職関連科目
「初年次教育」	
「キャリアデザイン1・2・3」	「キャリアデザイン1・2・3・4」
教養特別科目分野の科目	
他学部・他学科・ 他大学の授業科目	他大学の授業科目
各学科が開講する 専門特別講義	
補習授業として開講 されている科目(クラス)	補習授業として開講 されている科目(クラス)

# 累積GPA算出方法とGPAに含まれない科目

$$\text{累積GPA} = \frac{4\sigma + 3\alpha + 2\beta + \gamma}{N}$$

$\sigma$  : Sの単位     $\alpha$  : Aの単位     $\beta$  : Bの単位     $\gamma$  : Cの単位  
 N : 2016年度入学以降

**N** : 今までに、履修した科目の総単位数  
 再履修した場合は、合否に関わらず  
 同一科目ということで1科目分の単位数となります。

詳しくは、「学生資料室」の「修学について」に記載されています。  
 除外科目(2016年度入学以降)は、教育課程表に記載されています。



GPA_除外科目
外部資格による「認定」科目
教職関連科目
「初年次教育」
「キャリアデザイン1・2・3」
「ソーシャルアクティブラーニング」「ボランティア」
「国内インターン」「国際インターン」
他大学の授業科目
卒業研究

# 成績照会

- C I Tポータルにて「教務関連」⇒「成績照会」で確認してください
- 進級や卒業の要件（資格の要件）と修得した科目や単位を確認し、履修計画を立ててください  
なお、**進級要件は進級するための必要最低限の要件**ですので卒業要件も考慮し、余裕を持って単位を修得するよう努力してください
- 資格の要件および教育課程表は、学生資料室を参照してください。



※ 適用される資格の要件・教育課程表は、入学年度により異なる場合がありますので、必ず各自、入学した年度のものを参照してください。

# 学生時間割表

※履修登録後は、履修も加味した仮判定を必ずチェックしてください！

2020年度後期	月曜日	火曜日	水曜日	木曜日	金曜日	前橋自治大学 6.0
1				新学履修システム の修 習 まろの卒業論文/新 習修システム [修習日] 2.修習日		
2				新学履修システム の修 習 まろの卒業論文/新 習修システム [修習日] 2.修習日		
3	新学履修システム の修 習 まろの卒業論文/新 習修システム [修習日] 2.修習日			新学履修システム の修 習 まろの卒業論文/新 習修システム [修習日] 2.修習日		
4	新学履修システム の修 習 まろの卒業論文/新 習修システム [修習日] 2.修習日					
5						
6						
7						
8						
9						

1 / 2 2021/03/24(水) 23:01

- CITポータルにて  
「教務関連」⇒「学生時間割表」で確認してください
- 履修登録期間に登録した科目が記載されておりますが、  
時間割の変更やクラス分けにより、  
登録時と異なる場合がありますので必ず確認してください
- 年間履修上限が40単位なので、半期20単位を目安に履修するのが良いでしょう  
(社会システム科学部は48単位・半期24単位を目安)
- 履修登録期間：4月1日(月)～13日(土) (CITポータルからWebによる履修登録)  
この期間に登録されたものが、出席管理システムに反映されるので、なるべく早く登録して下さい  
(manabaは履修登録の翌日、CITポータルは履修登録した時に即時反映されます。)

履修登録は**自己責任**です！！

履修計画をきちんと立てて登録するようにしましょう！

履修登録されていない場合は、授業を受けていても単位はつきません

# 特殊な開講科目の受講（フルオンライン授業）

※対象となる科目は各学科時間割の「オンライン授業」欄を参照してください。

「オンライン授業」は、**全13回をオンラインで学修する授業です。**  
※授業は全てオンライン用の学修コンテンツが配信されますが、最終の試験のみ対面で実施される場合もあります。科目担当者の指示に従って、計画的に学修してください。

- オンデマンド授業用のコンテンツは全科目一律で「毎週木曜日8時公開」となります。科目担当者の指示に従って、本学の「manaba」又は「CITポータル クラスプロフィール」です。

各授業の学修期間は標準的に公開から1週間となります。

※週1回は質疑応答の時間が設定されます。こちらは科目担当者にご確認ください。

- 履修登録の方法

「オンライン授業」の履修登録（CITポータル）は、「集中」欄に科目がありますので、集中から選択して登録をしてください。※但し、その週の学修用コンテンツは全科目一律で「毎週木曜日8時公開」となりますので、ご注意ください。

# 「教養特別科目」分野

卒業までに必ずこの分野から **1科目修得する必要があります**

※全て年間履修上限除外科目

学外の活動やグループワークが多い科目で、長期休暇をを利用して早めに修得しておくことをお勧めします

- **TOEICのスコアが450点以上**で「**イングリッシュアクティブラーニング**」の単位認定が可能
- **ボランティアは1年から実施可能**
- **企業へのインターンシップも「国内インターン」として認められるものもあります。**

別表3 教養科目 教養特別科目

1. **イングリッシュアクティブラーニング**

科目名	単位数	履修条件	備考
イングリッシュアクティブラーニングⅠ	2	TOEICスコア450以上	
イングリッシュアクティブラーニングⅡ	2	TOEICスコア450以上	

2. **スペイン語アクティブラーニング**

科目名	単位数	履修条件	備考
スペイン語アクティブラーニングⅠ	2		
スペイン語アクティブラーニングⅡ	2		

3. **総合科学特論**

科目名	単位数	履修条件	備考
総合科学特論Ⅰ	2		
総合科学特論Ⅱ	2		

4. **インターンシップ**

科目名	単位数	履修条件	備考
インターンシップⅠ	2		
インターンシップⅡ	2		

「授業時間表&履修ガイド2024」（学科時間割の後に記載）の別表3「**教養科目(教養特別科目)**」を確認し、それぞれのガイダンスに**必ず出席してください。**



# 学部指定科目群の履修

⇒(対象は2018年度以降入学生)

## 学部指定科目群について

在籍する学科毎に定められた科目（教育課程表に掲載）から  
卒業までに以下の科目数（単位数）を修得する必要があります

- ・ 科目群1は3科目（6単位）
- ・ 科目群2は2科目（4単位）



## 学部指定科目群の履修

- ・ 指定日時による先着順で科目（正規クラス）の履修登録を受付しました。
- ・ 履修登録者数が上限に達している科目は履修登録することができません。空きのある科目から選択してください。
- ・ 履修登録期間または履修訂正期間中は、履修科目を変更することができます
- ・ 2年生のみ後期「課題探究セミナー」「総合学際科目」の先着履修登録は7月を予定しています

## 学部指定科目群の再履修等

- ・ 過去に不合格となった科目がある場合は、**再履修クラス**を履修することが可能です
- ・ 「授業時間表&履修ガイド」の別表（再）に記載のある科目を履修してください  
不合格科目以外も履修可能ですが、その場合は教学センター窓口で手続きをしてください
- ・ 今年度進級できなかった学生は正規クラスを履修することができませんので、再履修クラスを受講してください

# TOEIC IP テスト



新入生と3年生は、全員TOEIC IPテストを受けます(無料)。

3年生の試験実施期間 7月18日(木) 津田沼校舎6号館

- ・午前(9:30-) 対象学科調整中
- ・午後(14:00-) 対象学科調整中

3年生は、今後の就職活動でTOEICスコアを持っていることがとても重要です  
また、3年次終了までにTOEICテストを受験しない場合は  
必修科目であるキャリアデザイン3の成績が付かないので、必ず受験してください

TOEIC IPテストは上記の全員テスト以外に、年間6回(全学生が対象)の実施を予定しております。

※個人で受ける場合は5000円程必要ですが、学内のIPテストは大学の補助があり、1回500円でテストを受けることができます  
申込期間やテスト実施日は、CITポータルで連絡します

# グローバルラウンジ (新習志野校舎12号館2階)



気軽な雰囲気の中で英語のコミュニケーションを体験できる空間です  
外国人スタッフが常駐し、プライベートレッスンで楽しく英会話を学ぶことができます  
TOEICの対策講座も実施します

## Location

12<sup>th</sup> Building, Shin-Narashino

## Business hours

Monday through Friday 10:00 - 18:00

予約サイトのQRコードは  
HPや学生生活サイトに記載



千葉工業大学



千葉工業大学HP



学生生活  
支援サイト

## 教務相談室の開設

昼と夕方の時間帯に新習志野校舎で「教務相談室」を開設します  
履修や成績で分からないことがありましたら、利用してください

日時: 4月8日(月)～12日(金)

場所: **新習志野校舎 12号館1階**





# 学生サポートセンター

## (学生スタッフ)

履修登録の手順、授業の概要、レポートの書き方、iPadの使用方法が分からない  
初めての一人暮らしや友人関係、学生生活で不安を抱えている

そんな学生の皆さんに

先輩の学生サポーターが身近な課題や相談に対応します

※ガイダンス期間中は12号館1階で対応します

## (修学支援)

英語、数学、物理学、化学の各科目について、専任スタッフが個別に指導します  
分からないことを質問したい、効果的な学習の方法を知りたい、基礎学力に自信がない、  
さらにレベルアップを図りたい方は積極的に利用してください

上級学年(3・4年次)の利用も可能です。

場 所: 新習志野校舎10号館

開室時間: 月曜日から金曜日 10時～17時

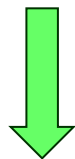


# ウォレットの取得とイーサリアムアドレスの提出

本学では、学生の皆さんの一定の成果を、ブロックチェーン技術を利用したNFTとして発行し、複製・改ざんを防ぎつつ、グローバルな環境で公開できるデジタル証明の記録を行っています。

そのため、皆さんには、イーサリアムウォレットの取得とイーサリアムアドレスの提出を

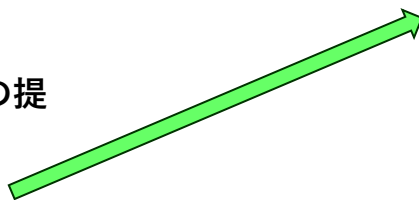
お願いします。取得方法と提出方法をCITポータルでご確認ください。  
[ウォレットはMeta Maskを推奨しています] 確認の  
え、積極的に提出をしてください。



※イーサリアムアドレスの提出



問い合わせ先：教学センター



※提出されたイーサリアムアドレスに対して、NFTを発行



[受講修了証明書のサンプル]



[学位記のサンプル]

# 各種証明書の発行方法



千葉工業大学



キャンパス  
ポータルシステム



- 在学証明書
- 成績証明書
- 卒業見込証明書
- 健康診断書
- 学割(無料)
- **通学証明書**

CITポータルでの

**「証明書発行サービス」**から申請  
(マニュアルも掲載されています)

※学内の証明書発行機での支払いは  
交通系ICカード若しくは電子マネー、  
クレジットカードのみ可能です。

※学割は、学内発行のみ

- 英文の証明書
- その他

学生総合窓口で申請



# 大学院



ここ数年、全国的に大学院に進学する学生が増加しています  
特に理工学系の大学院進学は、統計的におよそ3人に1人が大学院に進学している状況です

このような背景には、科学技術の進歩による社会の高度化や複雑化に伴い、  
職場でもよりハイレベルな能力や専門性の高い技術・知識が求められるようになったことが  
考えられます。

この大学院Naviは、本学の大学院を知っていただき、今後の進路のひとつの選択として、  
大学院進学も視野に入れていただきたいと考え作成しました

本学の大学院進学に役立つ情報が掲載されておりますので、  
今後の進路を考える際の資料として活用してください。

※この冊子はiPadの「千葉工業大学アプリ」に掲載されています。



ご清聴ありがとうございました

