

Q.NKSの手引き ~読む~

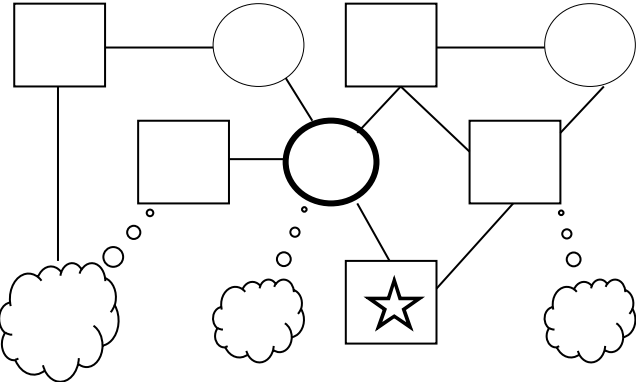
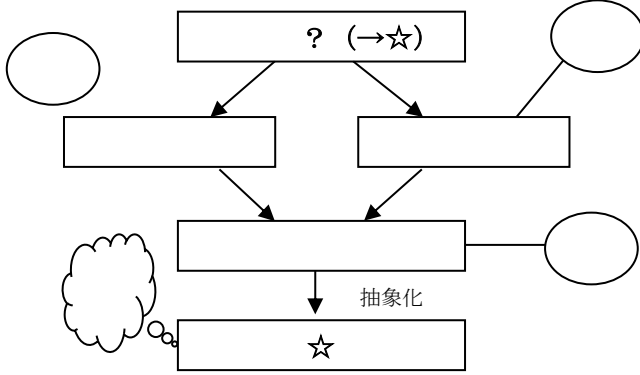

具体例

A いぬ・ねこ・うし…
B バナナ・リンゴ・イチゴ…

抽象

A 動物・哺乳類
B フルーツ・食べ物

思ったこと

<p>N : 抜き出す 関連する言葉をつなぎながら、抜き出す</p>	<p>K : 組み立てる 抜き出したものをまとめ、順番と並列関係がわかるように、並べる。背骨とお肉を区別</p>	<p>S : 整理する 全体をまとめて、文章にする。</p>
		
<ul style="list-style-type: none"> 本文を読んで、意味のつながりのある言葉を線で結びながら抜き出す。 その文章が最も伝えたいこと「主題☆」を見つける 	<ul style="list-style-type: none"> 中心は背骨。文章の小見出しを文章の組み立てを意識して並べる。背骨だけで話の内容がわかるようにする。 お肉（具体）は対応する背骨につける 矢印に接続詞を書く <p>☆K2.,K3を書く</p>	<ul style="list-style-type: none"> 内容を理解するだけならSは不要 背骨のみを文章化すると、要約文になる。 「思ったこと」を含めて文章化すると感想文になる。